


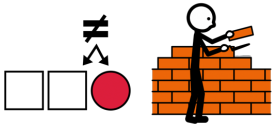
L'ÉGLISE DE PALAFRUGELL




L'église paroissiale de Saint Martin de Palafrugell



présente différents styles architecturaux.



Elle a été construite sur les restes




d'un ancien temple datant du XIE (11) siècle.

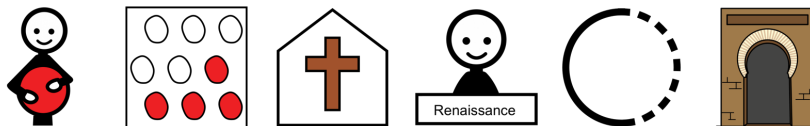


S. 11

Le bâtiment était d'abord de style gothique.




Il comprend quelques éléments de la Renaissance (comme l'entrée)



et un clocher baroque.




La nef centrale actuelle a été construite



lors d'une réforme réalisée entre 1588 y 1599.



La façade a été construite




entre le XVIIE (16) et le XVIIIE (17).




La construction du clocher a débuté un siècle plus tard.



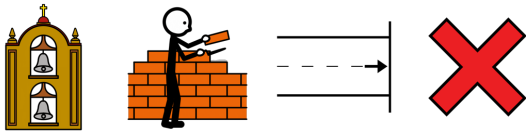
Elle a été paralysée durant la Guerre du Roussillon.




La guerre a eu lieu entre 1793 et 1795.



Le clocher n'a jamais été terminé.




Le retable de bois baroque a brûlé en 1936,



pendant la Guerre civile.




L'incendie a détruit plusieurs objets



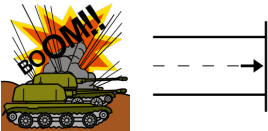
qu'on utilisait pendant la messe et les cérémonies religieuses.



Il a aussi endommagé la structure de l'église.



Une fois la guerre terminée,



l'église a été restaurée et l'intérieur décoré.



Les fresques ont été chargées à Guillem Soler Gatvillaró,



un peintre et musicien catalan reconnu.



Il y a travaillé pendant 8 ans.



Il a décoré le maître-autel, trois chapelles



et l'espace sous le chœur de l'église.

