

LA ENERGIA



La electricidad llegó a Palafrugell en el 1900




a través de la central hidroeléctrica del Molí de Pals.



En 1910, se creó la Energia,



la subcentral que distribuía electricidad a todo Palafrugell.



El edificio de la Energia es de estilo ecléctico-modernista,




es decir, que mezcla elementos



del estilo modernista con otros estilos.



Lo diseñó Pere Domènech i Roura,



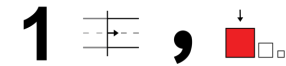
hijo del arquitecto modernista Lluís Domènech i Montaner.



La construcción tenía dos edificios.



Solo se conserva uno, el más grande,



en la esquina de las calles Pi i Margall



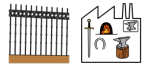
y Manufacturas del Corcho.



Destacan los grandes ventanales de arco



con rejas de hierro forjado,



decoradas con hojas y flores de hierro.



Se reformó en el 2015



para hacer allí la Escuela de Música de Palafrugell.

