

## L'ESCORXADOR



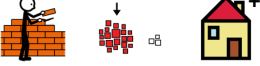
Durant el segle XIX (19),



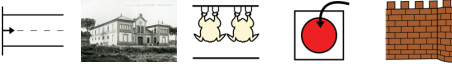
la població de Palafrugell va créixer molt



i cada vegada s'hi construïen més cases.



Al principi, l'escorxador municipal era a dins de la muralla,



però després es va traslladar a un edifici



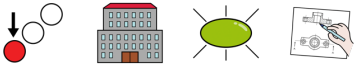
a prop de l'estació del tren petit



i, per acabar, a un edifici nou als afores de la vila.



Aquest edifici nou es va encarregar



a l'arquitecte Isidre Bosch i Bataller,



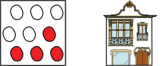
i va començar a funcionar l'any 1911.



L'edifici barreja diversos estils.



Té alguns elements modernistes



i s'hi van fer servir materials de construcció,



com el maó i la pedra, per fer contrastos de colors.



Hi destaca l'escut de pedra de Palafrugell



amb la inscripció de l'any 1907.



L'escorxador va tancar l'any 2018.

